

# Sasaki 一組付要領書・取扱説明書一

## オスノ

### スイングブレードアタッチ


スイングブレードアタッチをお買い上げ頂きましてありがとうございます。

この装置はブレードで雪を片側に流しながら除雪する為に使用します。E R800、E R801の型式に取り付をしてご使用ください。

#### 仕様

スイング角度	左右 30 度
スイング固定ヶ所	左、中央、右 3ヶ所
固定方法	ピンロック式

#### 完成状態




スイングブレード  
アタッチ

#### 梱包品の確認

ボルト 4個

ヒラザガネ 4個



スイングブレード  
アタッチ

## スイングブレードアタッチの使い方

ブレードで雪を片側に流しながら除雪しますので、御使用前に左右のサイドプレートを外してください。

●お客様の方で準備していただく必要な工具


平スパナまたはメガネレンチ 12mm 1本



ボルトをスパナで緩めて外す

サイドプレート

①フックに指を引っかけて引き上げます。(ブレード位置固定ピンが外れます)



フック

②フックを引き上げた状態で、ブレードを傾けたい方向に少し傾けます。

(右に傾けたい時)

(左に傾けたい時)



③フックから指を放して、ブレードを傾けたい方向に押します。

(右に傾けたい時)

(左に傾けたい時)



④傾ける方向に押して行くと、ロックピンが自動でパチンと入ります。ブレードが傾いた位置で固定されますので、この状態で御使用ください。

※**左傾け⇄中央⇄右傾け** や **左傾け⇒右傾け** **右傾け⇒左傾け** の操作も可能です。

傾けたい方向の位置手前で、③のフックから指を放す操作を行い、傾けたい方向に押してください。

自動でロックがパチンと入ると、操作完了です。

## 組付け要領








※組付けは、平坦な地面の場所で行ってください。安全に組付け作業する為と、ブレードを水平に保つ位置で組付けする為に必用です

※バッテリーを外してから組付けを行ってください。安全に組付け作業する為に必用です。

●お客様の方で準備していただく必要な工具


平スパナまたはメガネレンチ 12mm 2本



<p>①ブレードを外します。</p>	<p>②ブレードを固定している4本のボルトをスパナで緩めます。</p>	<p>③ボルトとナットとバネザガネを外します。外した物は、後の組付けに使用します。</p>
		
<p>④ブレードを本体から外します。</p>	<p>⑤スイングブレードアタッチを図の方向で取付けます</p>	<p>⑥ブレードを地面に置き、スイングブレードアタッチを、ブレードの2枚の板の内側にはめ込みます。</p>
		
<p>⑦付属のボルト4個をねじ込みます。</p>	<p>⑧スパナで4ヶ所を締め付けて固定します。</p>	<p>⑨ ③で外したボルトに付属のヒラザガネ4個を入れます。</p>
		 
		<p>⑩ ③で外した、ナットとバネザガネを準備します。</p> 




⑪スイングブレードアタッチを  
本体に取り付けます。下側の2ヶ  
所を先に取り付けます。



⑫ ⑨で準備した物で下図の順番  
で組付けます。ナットは手で締め  
付ける位にしてください。

ボルトとヒラザガネ

スイングブレード  
アタッチ



本体


ナットとバネザガネ

⑬上側2ヶ所を取り付けます。



⑭水平な地面とスクレーパがならうように置いてください。

ブレードを上げ下げして水平な地面にならうようにする



水平な地面に押し当てる



⑮スパナ2本で、4ヶ所を締め付ける。



完成です



株式会社  
**ササキコーポレーション**

ホームページ <http://www.sasaki-corp.co.jp>

本社・工場 /〒034-8618 青森県十和田市大字三本木字里 / 沢1-259  
製品窓口 /〒034-8618 青森県十和田市大字三本木字里 / 沢1-259  
部品窓口 /〒034-8618 青森県十和田市大字三本木字里 / 沢1-259  
北東北営業所 /〒034-0001 青森県十和田市大字三本木字里 / 沢1-75  
仙台営業所 /〒989-1631 宮城県柴田郡柴田町東船迫2-4-11  
関東営業所 /〒329-0201 栃木県小山市栗宮1241-9  
新潟営業所 /〒954-0051 新潟県見附市本所1丁目14番17号  
岡山営業所 /〒702-8002 岡山県岡山市中区桑野110-2

TEL 0176-22-3111 FAX 0176-22-8607  
TEL 0176-22-0170 FAX 0176-25-3127  
TEL 0176-25-3170 FAX 0176-25-3171  
TEL 0176-23-0354 FAX 0176-23-9655  
TEL 0224-58-7780 FAX 0224-58-7782  
TEL 0285-45-8911 FAX 0285-45-8910  
TEL 0258-61-1810 FAX 0258-62-3160  
TEL 086-274-9508 FAX 086-274-9510

1801-U619299000